

Delårsrapport

30. september 2008



ØK



Indhold

3 Regnskabsmæssige resultater for perioden 1. januar 2008 – 30. september 2008

Udsigterne for 2008
Fremlæggelse af delårsrapporten
Kontaktpersoner

4 Hoved- og nøgletal for koncernen

5 Ledelsens regnskabsberetning for perioden 1. januar 2008 – 30. september 2008

Segmenter
Foods
Industrial Ingredients
Moving & Relocation Services

9 Koncernregnskab for 3. kvartal 2008

Resultatopgørelse
Balance
Pengestrømme
Begivenheder efter balancedagen
Andre koncernanliggender

12 Koncernstrategi

13 Ledelsens udsagn om fremtiden – risici og usikkerhed

13 Finanskalender 2009

14 Delårsrapport

Resultatopgørelse for koncernen
Koncernbalance - Aktiver
Koncernbalance – Egenkapital og forpligtelser
Egenkapitalopgørelse for koncernen
Pengestrømsopgørelse for koncernen
Kvartalsoversigt for koncernen i DKK
Kvartalsoversigt for koncernen i USD
Noter
 Generelt
 Regnskabspraksis
 Opkøb af virksomheder
 Andre hensatte forpligtelser
 Eventualforpligtelser

23 Ledelsespåtegning

24 Kontakt

Regnskabsmæssige resultater for perioden 1. januar 2008 – 30. september 2008

Primært driftsresultat (EBIT) 3. kvartal år-til-dato, DKK mio.



9%

ØK-koncernen opnåede en omsætning på DKK 3,7 mia. – en stigning på 16% i forhold til 3. kvartal år-til-dato 2007. Det primære driftsresultat steg med 9% til DKK 462 mio. på baggrund af et stærkt resultat af EAC Foods understøttet af gode resultater i de to øvrige forretninger.



16%



-9%



17%

EAC Foods opnåede en omsætningsvækst på 38% i USD i forhold til 3. kvartal år-til-dato 2007. Det primære driftsresultat i USD steg med 30%.

EAC Industrial Ingredients opnåede en omsætningsvækst på 25% i lokale valutaer i forhold til 3. kvartal år-til-dato 2007. Det primære driftsresultat steg med 1% i lokale valutaer reguleret for engangsposter.

EAC Moving & Relocation Services opnåede en omsætningsvækst på 18% i lokale valutaer i forhold til 3. kvartal år-til-dato 2007. Det primære driftsresultat i lokale valutaer steg med 25%.

Udsigterne for 2008

Koncernen fastholder forventningerne som anført i selskabsmeddelelse nr. 11/2008 af 9. oktober 2008:

- Tocifret vækst i omsætningen i både lokale valutaer og i DKK til ca. 5,4 mia. (DKK 4,4 mia.)
- Primært driftsresultat (EBIT) før engangsposter på ca. 640 mio. (DKK 594 mio.)
- ØK's andel af resultat fra associerede virksomheder eksklusiv fortjeneste/tab ved salg af associerede virksomheder forventes at blive ca. DKK 30 mio. i overensstemmelse med tidligere forventninger.
- Koncernens resultat før skat (EBT) forventes at blive omkring DKK 625 mio.
- Minoritetsinteresser forventes at blive ca. DKK 40 mio. (ca. DKK 30 mio. i tidligere forventninger.)

ØK-koncernens forventninger for resten af 2008 er baseret på en gennemsnitlig valutakurs på DKK/USD 540,00 i overensstemmelse med selskabsmeddelelse nr. 11/2008. En ændring i DKK/USD gennemsnitsvalutakursen i resten af 2008 på DKK 10,00 vil resultere i en ændring i omsætningen på DKK 20,0 mio. og en ændring i EBIT på DKK 2,5 mio. Der forventes ingen justering af den officielle valutakurs i Venezuela (VEF/USD 2,15).

Fremlæggelse af delårsrapporten

Delårsrapporten for 3. kvartal 2008 vil blive fremlagt af adm. direktør & CEO Niels Henrik Jensen og Group CFO Michael Østerlund Madsen den 6. november 2008 kl. 11:00 (dansk tid) på First Hotel Skt. Petri, Krystalgade 22, København. Præsentationen kan ses direkte via følgende link: <http://webcast.zoomvision.se/denmark/clients/EAC/081106/> og på ØK's hjemmeside (www.eac.dk).

For yderligere information, kontakt:

Adm. direktør & CEO
Niels Henrik Jensen
+45 35 25 43 00
+45 20 23 21 88 (mobil)
nhj@eac.dk

Group CFO
Michael Østerlund Madsen
+45 35 25 43 00
+45 20 41 09 57 (mobil)
mom@eac.dk

Yderligere oplysninger om ØK-koncernen fås på koncernens hjemmeside: www.eac.dk

Det skal bemærkes, at sammenligningstallene for 2007 er anført i parentes. Alle valutakursreguleringer vedrører omregning fra rapporteringsvalutaerne, medmindre andet er anført.

Hoved- og nøgletal for koncernen

(urevideret)

DKK mio.	3. kvartal		År-til-dato 3. kvartal		Hele året 2007
	2008	2007	2008	2007	
RESULTATOPGØRELSE					
Omsætning	1.398	1.154	3.745	3.192	4.402
Primært driftsresultat (EBIT)	198	192	462	424	603
Resultat af finansielle poster	14	-15	-37	-20	-37
Andel af nettoresultat i associerede virksomheder	8	7	21	20	27
Fortjeneste ved salg af associerede virksomheder	0	17	5	17	15
Resultat før skat (EBT)	220	201	451	441	608
Skat	39	46	103	107	139
Resultat af fortsættende forretninger	181	155	348	334	469
Resultat af ophørende forretninger	19	1	19	9	4
Nettoresultat	200	156	367	343	473
Minoritetsinteresser	8	15	30	32	43
Aktionærer i moderselskabet ØK	192	141	337	311	430
Indtjening pr. aktie i de fortsættende forretninger			23,0	20,0	29,0
Indtjening pr. aktie (udvandet) i de fortsættende forretninger			23,0	19,9	28,9
			30,09	30,09	31,12
DKK mio.			2008	2007	2007
BALANCE					
Samlede aktiver			3.233	2.887	2.687
Omsætningsformue			1.206	854	835
Rentebærende nettogæld, ultimo			237	-415	-207
Rentebærende nettogæld, gennemsnit			15	-584	-476
Investeret kapital			1.847	1.265	1.349
Minoritetsinteresser			70	102	110
ØK's andel af egenkapital			1.614	1.665	1.531
Likvide og bundne midler			351	733	546
Kapitalandele i materielle og immatrielle anlægsaktiver			253	193	234
PENGESTRØMME					
- Driften			3	202	284
- Investering			-134	359	304
- Finansiering			-51	-370	-579
NØGLETAL					
Overskudsgrad (%)			12,3	13,3	13,7
Soliditetsgrad (%)			49,9	57,8	57,0
Forrentning af investeret kapital (%) på årsbasis			38,6	46,9	50,9
Forrentning af egenkapital (%) på årsbasis			28,6	24,0	25,9
Indre værdi pr. aktie (udvandet) på årsbasis			117,0	122,0	104,0
Kurs pr. aktie			219,0	390,5	397,5
Egne aktier			572.660	691.050	1.280.275
Antal medarbejdere, ultimo			5.632	5.007	5.027
Ultimokurs DKK/USD			521,65	525,74	507,53
Gennemsnitlig kurs DKK/USD			491,16	552,98	542,96

Detaljeret resultatopgørelse, balance, egenkapitalopgørelse og pengestrømsopgørelse findes på side 14-18. Nøgletallene er beregnet i henhold til Finansanalytikerforeningens vejledning.

Ledelsens regnskabsberetning for perioden 1. januar 2008 – 30. september 2008

Segmentomsætning og primært driftsresultat (EBIT)

DKK mio.	Omsætning			Primært driftsresultat (EBIT)		
	3. kvartal 2008	3. kvartal 2007	Ændring i %	3. kvartal 2008	3. kvartal 2007	Ændring i %
Foods	853	660	29,2	156	145	7,6
Industrial Ingredients	350	316	10,8	20	*25	-20,0
Moving & Relocation Services	195	178	9,6	31	25	24,0
Forretningssegmenter	1.398	1.154	21,1	207	195	6,2

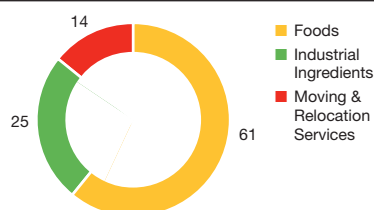
* Korrigeret for engangsposter på DKK 6 mio. fra finansielle aktiver disponible for salg

DKK mio.	Omsætning			Primært driftsresultat (EBIT)		
	3. kvartal år-til-dato 2008	3. kvartal år-til-dato 2007	Ændring i %	3. kvartal år-til-dato 2008	3. kvartal år-til-dato 2007	Ændring i %
Foods	2.253	1.849	21,8	368	318	15,7
Industrial Ingredients	1.001	893	12,1	69	**76	-9,2
Moving & Relocation Services	491	450	9,1	55	47	17,0
Forretningssegmenter	3.745	3.192	17,3	492	441	11,6

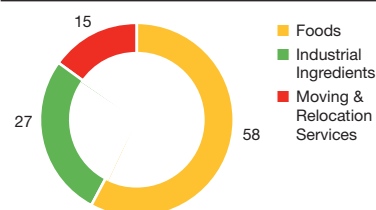
** Korrigeret for engangsposter på DKK 9 mio. fra finansielle aktiver disponible for salg



Omsætning pr. forretningssegment
3. kvartal 2008, i procent



Omsætning pr. forretningssegment
3. kvartal 2007, i procent



Foods

Resultatopgørelse

Omsætningen i 3. kvartal 2008 steg med 29,2% i DKK i forhold til 3. kvartal 2007 og nåede op på DKK 853 mio. Målt i USD steg omsætningen med 41,7%.

Væksten kan hovedsagligt henføres til fortsat effektivt gennemførte prisforhøjelser og en høj efterspørgsel samt øget salg af dyrefoder.

Den officielle inflation i Venezuela i de første ni måneder var 21,8%.

Den totale solgte mængde steg med 18% i forhold til 2007, hovedsagelig som følge af øget salg af dyrefoder.

Der er fortsat fokus på produktfornyelser med henblik på en yderligere styrkelse af salg og markedsandele. I 3. kvartal blev der således lanceret to nye produkter, og de afsluttende forberedelser er i gang til lancering af yderligere tre nye produkter under Plumrose-varemærket i 4. kvartal. Lanceringerne understøttes af intensive marketingaktiviteter som f.eks. smagsprøver på salgssteder og omfattende reklamekampagner i såvel trykte som elektroniske medier.

I løbet af de første ni måneder af 2008 steg omsætningen til DKK 2.253 mio., hvilket svarer til en stigning på 37,8% målt i USD i forhold til samme periode sidste år.

Primært driftsresultat for 3. kvartal 2008 steg med 7,6% i DKK i forhold til 3. kvartal 2007 og med 15,7% i USD. Over-

skudsgraden blev 18,3% i 3. kvartal 2008. Det primære driftsresultat blev positivt påvirket af det midlertidige ophør af en række produktlinier med lav margin, og fortsat høj efterspørgsel på produkter med høj margin samt fremragende resultater for svinefarmene og foderfabrikken.

Det primære driftsresultat steg til DKK 368 mio. (DKK 318 mio.) de første ni måneder af 2008 eller 29,8% målt i USD.

Balance

Omsætningsformuen steg med 52% i USD primært på baggrund af et højere aktivitetsniveau.

Varebeholdninger var 62% højere end ultimo 2007 på grund af:

- Lageropbygning forud for julesalget.
- Øget lagerbeholdning af dyrefoder.
- Højere priser på råmaterialer.
- Øget lagerbeholdning i svinefarmene som følge af deres udvidelse.
- Højere priser på svin i forhold til ultimo 2007.

Investeret kapital steg med 48% i USD primært på baggrund af stigningen i omsætningsformuen samt nye investeringer i øget kapacitet i produktionsfaciliteter, svinefarme og foderfabrik.

Forrentning af investeret kapital år-til-dato 2008 blev 50,5% på årsbasis.

Investeringer i anlægsaktiver beløb sig til DKK 199 mio., hvoraf DKK 135 mio. blev investeret i produktions- og distributions-

faciliteter. De resterende DKK 64 mio. blev investeret i svinefarme og foderfabrik.

EAC Foods drager allerede fordel af kapacitetsudvidelsen i produktionen af skinke og baconprodukter, som kom i drift ultimo september 2008.

Den planlagte kapacitetsudvidelse af produktionslinjen for pølser vil være klar inden udgangen af året. Den årlige produktionskapacitet vil gradvist øges fra ca. 62.000 tons om året i 2007 til 94.000 tons om året fra 2010.

Derudover vil der i løbet af 2008-2012 blive foretaget yderligere investeringer bl.a. i opførelse af et nyt centrallager, som vil være klar til brug fra december 2009.

Udvidelsen af svinefarmene blev afsluttet planmæssigt i 3. kvartal 2008 og har øget kapaciteten fra 8.400 til 10.150 søer.

Udsigterne for 2008

Som offentliggjort i selskabsmeddelelse nr. 11/2008 af 9. oktober 2008 har både priserne på svin og salget af EAC Foods' vigtigste produktkategorier stabiliseret sig på et relativt højt niveau. Endvidere er der stor efterspørgsel fra detailhandelen på de vigtige juleprodukter og til gunstige priser.

På denne baggrund forventer ØK en omsætningsvækst for EAC Foods for hele året på ca. 40% i USD og en overskudsgrad på ca. 15% (som annonceret i selskabsmeddelelse nr. 11/2008).

DKK mio.	3. kv.	3. kv.	Ændring	3. kv.	3. kv.	Ændring	Hele året
	2008	2007		år-til-dato	år-til-dato		
Omsætning	853	660	29,2%	2.253	1.849	21,8%	2.606
Primært driftsresultat (EBIT)	156	145	7,6%	368	318	15,7%	478
Overskudsgrad (%)	18,3	22,0	-3,7pp	16,3	17,2	-0,9pp	18,3
Omsætningsformue				719	498	44,4%	477
Investeret kapital				1.155	693	53%	787
Forrentning af investeret kapital (%) på årsbasis				50,5	64,1	-13,6pp	67,6

Industrial Ingredients

Resultatopgørelse

Omsætningen i 3. kvartal 2008 steg med 10,8% i forhold til 3. kvartal 2007 til DKK 350 mio. I lokale valutaer var væksten 25,6%.

I Thailand steg omsætningen med 8% i THB i 3. kvartal 2008 som følge af et stigende salg i forhold til 1. og 2. kvartal. Denne udvikling skyldtes delvist nye agenturer og salgsinitiativer.

Derimod var efterspørgslen på supply chain services fra multinationale kunder fortsat lav, som det også var tilfældet i årets to første kvartaler.

På de øvrige sydøstasiatiske markeder steg omsætningen med 37,1% i lokale valutaer i 3. kvartal 2008.

Relativt set var væksten år-til-år dog lavere end de to foregående kvartaler, da opkøbet af Akashi-gruppen i Malaysia fik effekt i 3. kvartal 2007. Vietnam og Filippinerne bidrog fortsat positivt med høj, tocifret vækst. Indonesien opnåede igen et godt resultat, selv om væksten var lavere end i de to foregående kvartaler primært på grund af helligdage i 3. kvartal.

I Indien steg omsætningen med 96% i INR i forhold til 3. kvartal 2007. Denne udvikling skal ses i forhold til den relativt lave omsætning i 3. kvartal 2007. Den indiske forretning har igennem en periode haft vanskelige leveringsbetingelser og udfordringer med rekruttering, men med aftaler om flere nye agenturer og en succesfuld styrkelse af organisationen er der nu etableret et solidt grundlag for ny vækst.

Udover udbygning af eksisterende aktiviteter fortsætter EAC Industrial Ingredients aktivt med at søge potentielle opkøbsmuligheder med godt vækstpotentiale i regionen i overensstemmelse med vækststrategien om at udvikle og ekspandere aktiviteterne i Syd- og Sydøstasien.

I løbet af de første ni måneder af 2008 steg omsætningen med 12,1% i DKK i forhold til 2007. I lokale valutaer blev væksten 25,4%.

Det primære driftsresultat på DKK 20 mio. var 20,0% lavere end sidste år. I lokale valutaer blev det primære driftsresultat 5,8% lavere end 3. kvartal 2007.

De sydøstasiatiske markeder uden for Thailand bidrog positivt til det primære driftsresultat, hvorimod der i Thailand var reduceret rentabilitet og lavere bruttomarginer i takt med, at kunderne reducerede lagerbeholdninger i forventning om lavere priser på visse produkter.

Opkøbene i andet halvår 2007 i Malaysia, Filippinerne og Bangladesh bidrog alle positivt til det primære driftsresultat, omend med markant lavere overskudsgrader end opnået i de eksisterende forretninger.

Samlet set blev rentabiliteten også påvirket af den strategiske styrkelse af den regionale organisation. I overensstemmelse med strategien om realisering af synergier og optimering af know-how på tværs af regionen er der etableret regionale organisationer inden for industrisegmentet til overfladebehandling, personlig pleje samt fødevarer. Samtidig er der udnævnt nye erfarne regionsledere for hvert af disse områder.

I de første ni måneder af 2008 faldt det primære driftsresultat korrigeret for engangsposter med 9,2%. I lokale valutaer steg det primære driftsresultat med 0,7%.

Balance

Omsætningsformuen steg med 38% i lokale valutaer i forhold til ultimo 2007 primært som følge af det højere aktivitetsniveau i forretningen i Sydøstasien.

I Thailand steg investeringen i varebeholdninger som følge af nedgangen inden for supply chain services og som følge af nye produktlanceringer.

Investeret kapital steg med 32% i lokale valutaer i forhold til ultimo 2007 primært på baggrund af stigningen i omsætningsformuen.

Forrentningen af investeret kapital år-til-dato 2008 blev 21,1% på årsbasis.

Nedgangen i forrentningen af investeret kapital skyldes hovedsageligt højere investeringer i omsætningsformuen.

Investeringer i materielle anlægsaktiver beløb sig til DKK 17 mio. i 3. kvartal år-til-dato.

Udsigterne for 2008

EAC Industrial Ingredients forventer fortsat en omsætningsvækst på ca. 22% i lokale valutaer og en overskudsgrad på over 7% (i overensstemmelse med forventningerne i H1 2008).

DKK mio.	3. kv.	3. kv.	Ændring	3. kv.	3. kv.	Ændring	Hele året
	2008	2007		år-til-dato	år-til-dato		
Omsætning	350	316	10,8%	1.001	893	12,1%	1.204
Primært driftsresultat (EBIT)	20	*25	-20,0%	69	**76	-9,2%	** 98
Overskudsgrad (%)	5,7	7,9	-2,2pp	6,9	8,5	-1,6pp	8,1
Omsætningsformue				406	304	33,6%	311
Investeret kapital				487	387	25,8%	390
Forrentning af investeret kapital (%) på årsbasis				21,1	35,7	-14,6pp	33,6

* Korrigeret for engangsposter på DKK 6 mio. fra finansielle aktiver disponible for salg

** Korrigeret for engangsposter på DKK 9 mio. fra finansielle aktiver disponible for salg

Moving & Relocation Services

Resultatopgørelse

Omsætningen i 3. kvartal 2008 steg med 9,6% i forhold til 3. kvartal 2007 til DKK 195 mio. I lokale valutaer blev væksten på 15,5%.

Forretningen oplevede et højt aktivitetsniveau i 3. kvartal og opnåede tocifret vækst både i flytteforretningen og for udstationeringsydelser. Arkivforvaltningsforretningen opnåede også tocifret vækst i både omsætning og volumen.

Den indiske forretning samt de nye forretninger i Korea, Vietnam og Thailand er alle fuldt integrerede og udvikler sig bedre end forventet.

EAC Moving & Relocation Services fortsætter med at styrke sin markedsposition som leverandør til store multinationale selskaber, der er bredt repræsenteret i Asien. Et parameter af stigende vigtighed for disse kunder er leverandørens evne til at overholde internationale krav til miljøstandarder og datasikkerhed. For at sikre dette er alle EAC Moving & Relocation Services' kontorer ISO 14001 certificeret (miljø), og senest er forretningen i gang med at implementere ISO 27001 certificering (datasikring) på alle kontorer. Disse

proaktive initiativer er modtaget positivt af kunderne.

BP Plc. annoncerede for nyligt deres valg af Santa Fe Relocation Services som deres leverandør af udstationeringsydelser i hele den asiatiske region. "Hovedargumenterne for BP's valg var Santa Fe's tilstedeværelse og brede serviceudbud, solide omdømme og vor fælles forretningsfilosofi". Serviceaftalen træder i kraft den 1. januar 2009.

I overensstemmelse med forretningsstrategien fortsættes indsatsen med at identificere yderligere opkøbsmuligheder, og forberedelser til etablering af virksomhed i Mellemøsten er godt i gang.

I løbet af de første ni måneder af 2008 steg omsætningen med 9,1% i DKK og med 17,6% i lokale valutaer.

Det primære driftsresultat steg med 24,0% i DKK i 3. kvartal 2008 og med 32,2% i lokale valutaer.

Det primære driftsresultat steg med 17,0% i løbet af de første ni måneder af 2008 i DKK og med 24,9% i lokale valutaer.

Balance

Omsætningsformuen steg med 70% i lokale valutaer i forhold til ultimo 2007 som følge af øget antal arbejdskapitaldage i Kina i kombination med opkøbene i Indien.

Den investerede kapital steg med 60% i lokale valutaer i forhold til ultimo 2007 på grund af den højere omsætningsformue.

Forrentningen af investeret kapital år-til-dato 2008 blev 60,7% på årsbasis, hvilket er lidt lavere end ultimo 2007 på grund af en højere omsætningsformue.

Investeringer i immaterielle – og materielle aktiver beløber sig til DKK 37 mio., hvoraf DKK 26 mio. relaterer sig til opkøbet af de to indiske virksomheder.

Udsigterne for 2008

Omsætningen forventes at stige med 16% i lokale valutaer, og overskudsgraden forventes at blive ca. 10% (i overensstemmelse med forventningerne udtrykt i forbindelse med H1 2008).

DKK mio.	3. kvrt.	3. kvrt.	Ændring	3. kvrt.	3. kvrt.	Ændring	Hele året
	2008	2007		år-til-dato	år-til-dato		
Omsætning	195	178	9,6%	491	450	9,1%	592
Primært driftsresultat (EBIT)	31	25	24,0%	55	47	17,0%	60
Overskudsgrad (%)	15,9	14,0	1,9pp	11,2	10,4	0,8pp	10,1
Omsætningsformue				82	53	54,7%	47
Investeret kapital				149	102	46,1%	92
Forrentning af investeret kapital (%) på årsbasis				60,7	66,1	-5,4pp	66,3

Koncernregnskab for 3. kvartal 2008

Regnskabsmæssige resultater

Resultatopgørelse

Omsætningen for koncernen i 3. kvartal 2008 blev DKK 1.398 mio (DKK 1.154 mio.), en stigning på 21% i DKK og 33% i lokale valutaer.

Koncernens omsætning i de første ni måneder af 2008 blev DKK 3,7 mia. (DKK 3,2 mia.) svarende til en stigning på 16% i DKK og 31% i lokale valutaer.

Administrationsomkostningerne steg til DKK 80 mio. (DKK 48 mio) som følge af en omfordeling af omkostningsgrupper hos EAC Foods og EAC Industrial Ingredients, hvilket medførte en tilsvarende reduktion i vareforbrug og i salgs- og distributionsomkostninger.

Det primære driftsresultat (EBIT) for koncernen blev DKK 198 mio. (DKK 192 mio.), hvilket svarer til en stigning på 3% i DKK og 11% i lokale valutaer på baggrund af et fremragende resultat i EAC Foods understøttet af gode resultater i de to andre forretninger.

Det primære driftsresultat beløb sig til DKK 462 mio. i de første ni måneder af 2008 (DKK 424 mio.) – svarende til en vækst på 9% i DKK og 20% i lokale valutaer.

Resultatet af de finansielle poster blev en indtægt på DKK 14 mio. (DKK -15 mio) primært som følge af:

- Urealiserede kursgevinster i 3. kvartal 2008 som følge af kursstigningen i USD sammenholdt med urealiserede kurstab i 3. kvartal 2007.
- Øgede finansielle omkostninger i EAC Foods som følge af stigende gæld og højere rentesatser.

Andel af resultat i associerede virksomheder for koncernen blev DKK 8 mio. (DKK 7 mio.), hvoraf DKK 7 mio. vedrørte Thailand.

Skat af resultat udgjorde DKK 39 mio. (DKK 46 mio.), hvoraf DKK 3 mio. (DKK 1 mio.) var udbytteskat. Øvrige omsætningsbaserede, indirekte skatter i EAC Foods beløb sig til DKK 3 mio. (DKK -6 mio.). Dette resulterede i en effektiv skatteprocent på 18% (20%) eksklusiv ovennævnte skatter og associerede virksomheder.

Ophørende aktiviteter på DKK 19 mio. (DKK 1 mio.) relaterer sig til det endelige forlig vedr. retskravet mod ARLA Foods rejst i 2003. Betaling af DKK 20 mio. blev modtaget den 3. september 2008. Omkostninger relateret til kravet er modregnet i indtægten.

Nettoresultatet blev DKK 200 mio. i 3. kvartal 2008 mod DKK 156 mio. i 3. kvartal 2007. Nettoresultatet i 3. kvartal år-til-dato blev DKK 367 i forhold til DKK 343 mio. i samme periode sidste år.

Minoritetsinteresser blev DKK 8 mio. (DKK 15 mio.).

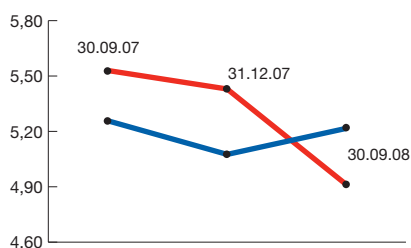
Moderselskabets aktionærandel af nettoresultatet i 3. kvartal 2008 blev DKK 192 mio. (DKK 141 mio.) og DKK 337 mio. (DKK 311 mio.) i 3. kvartal år-til-dato 2008.

DKK mio.	3. kvrt. 2008	3. kvrt. 2007	3. kvrt. år-til-dato 2008	3. kvrt. år-til-dato 2007
Finansiell indtægt				
Likvid beholdning	2	7	6	20
Urealiseret kursregulering og kursgevinst	27	0	11	0
Andet	0	0	3	2
Samlet finansiell indtægt	29	7	20	22
Finansielle omkostninger				
Finansiell omkostninger	-15	-8	-42	-28
Finansiell transaktionsskat	0	0	-15	0
Urealiseret kursregulering og kurstab	0	-14	0	-14
Samlede finansielle omkostninger	-15	-22	-57	-42
Finansieringsomkostninger og -indtægter, netto	14	-15	-37	-20

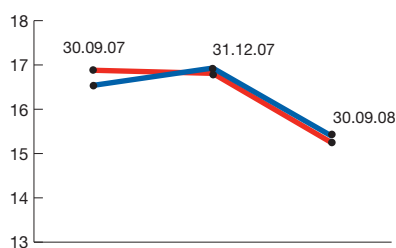
DKK mio.	3. kvrt. 2008	3. kvrt. 2007	3. kvrt. år-til-dato 2008	3. kvrt. år-til-dato 2007
Skat	39	46	103	107
Udbytteskat	-3	-1	-8	-4
Omsætningsbaserede, indirekte skatter	3	-6	-15	-19
Selskabsskat	39	39	80	84
Resultat før skat, ekskl. associerede selskaber	212	194	430	421
Effektiv skattesats	18%	20%	19%	20%

Valutakurseffekt, DKK mio.	Omsætning	Primært drifts- resultat (EBIT)
3. kvartal 2007	1.154	192
Valutakurseffekt	-139	-15
Realvækst	383	21
3. kvartal 2008	1.398	198

Valutakurseffekt, DKK mio.	Omsætning	Primært drifts- resultat (EBIT)
3. kvartal år-til-dato 2007	3.192	424
Valutakurseffekt	-452	-47
Realvækst	1.005	85
3. kvartal år-til-dato 2008	3.745	462

Valutakurs
DKK/USD

■ Ultimokurs DKK/USD
■ Gennemsnitlig kurs DKK/USD

Valutakurs
DKK/THB

■ Ultimokurs DKK/THB
■ Gennemsnitlig kurs DKK/THB

Balance

De samlede aktiver på DKK 3,2 mia. var DKK 0,5 mia. højere end ultimo 2007 eller 20% i lokale valutaer.

Omsætningsaktiver på DKK 2,3 mia. var DKK 0,4 mia. højere end ultimo 2007 eller 22% i lokale valutaer primært som følge af øgede varebeholdninger og tilgodehaver fra salg og tjenesteydelser delvist modregnet af en reduceret beholdning af likvider.

Varebeholdninger på DKK 816 mio. (DKK 522 mio.) steg med 60% siden ultimo 2007 i lokale valutaer, primært vedrørende EAC Foods¹ og sekundært relateret til EAC Industrial Ingredients.

Tilgodehaver fra salg af varer og tjenesteydelser på DKK 896 mio. steg med 40% siden ultimo 2007 i lokale valutaer, primært vedrørende EAC Foods og sekundært EAC Industrial Ingredients.

Egenkapitalen var på niveau med ultimo 2007. Overskud fra de første ni måneder af 2008 blev delvist udlignet af udbyttebetaling og aktietilbagekøb.

Køb af egne aktier

I løbet af perioden fra den 25. august til den 3. september 2008 købte ØK A/S 238.660 egne aktier svarende til en købspris på DKK 73.469.834. Selskabet havde 572.660 egne aktier eller 4.07% pr. 30. september 2008.

Minoritetsinteresser på DKK 70 mio (DKK 110 mio.) er i løbet af 3. kvartal nedbragt hovedsagligt som følge af acontoudbetaling af likvidationsprovenu fra EAC Holdings (Malaysia), hvor ØK ejer 60%. Dette resulterede i en reduktion af minoritetsandelen med ca. DKK 30 mio.

Kortfristede forpligtelser

Lån steg til DKK 503 mio. (DKK 281 mio.), hvilket svarer til en stigning på 83% korrigeret for valutakursudviklingen. Stigningen skyldes især en mere effektiv kapitalstruktur hos EAC Industrial Ingredients og øgede lån i EAC Foods til investeringsformål og finansiering af driftskapital.

Omsætningsformue på DKK 1,2 mia. var 48% højere end ultimo 2007 i lokale valutaer¹.

Investeret kapital på DKK 1,8 mia. var 36% højere end ultimo 2007 korrigeret for valutakurseffekt¹

Forrentning af investeret kapital år-til-dato 2008 var 38,6% på årsbasis.

1) For yderligere information jf. de enkelte segmentsafsnit.

Pengestrømme

Pengestrømme fra driften var negativ med DKK 3 mio. og blev betydeligt negativt påvirket af en øget arbejdskapital på DKK 290 mio. hovedsagligt vedrørende stigende varebeholdninger i EAC Foods. Derudover havde betaling af selskabsskat (2007 skat og forskudsskat for 2008) på DKK 171 mio. primært i Venezuela en betydelig effekt.

De udgående pengestrømme fra **investeringer** på DKK 134 mio. kan primært henføres til:

- Investeringer i materielle anlægsaktiver på DKK 225 mio. primært i EAC Foods
- Overtagelse af aktiviteter i Indien på DKK 26 mio. af EAC Moving & Relocation Services.

Dette udlignes delvist af salget af ejendomme i Malaysia, som havde en pengestrømseffekt på DKK 50 mio., frasalg af det associerede selskab INEOS Asiatic Chemical Company Limited, Thailand med en pengestrømseffekt på DKK 14 mio. og ophørte aktiviteter på DKK 19 mio.

De udgående pengestrømme fra **finansielle aktiviteter** på DKK 51 mio. skyldtes udbyttebetaling til aktionærer og minoritetsaktionærer samt aktietilbagekøb delvist udlignet af øget låntagning.

Begivenheder efter balancedagen

Der har ikke været væsentlige begivenheder efter balancedagen for delårsrapporten for 3. kvartal 2008.

Andre konceranliggender

Aktiebaseret vederlag

ØK har en aktieoptionsordning, hvorunder ledelsen og visse andre ledende medarbejdere i ØK-koncernen tildeles aktieoptioner. På generalforsamlingen den 3. april 2008 blev de overordnede retningslinier for incitamentsafløkning vedtaget. For yderligere information, se ØK's Årsrapport 2007, side 54.

Bestyrelsesbeslutninger

Beslutninger i bestyrelsen i løbet af 3. kvartal 2008 er beskrevet i de pågældende segmentafsnit, medmindre de allerede er nævnt i delårsrapporten for 1. kvartal 2008 eller for 1. halvår 2008. Bestyrelsen har ikke truffet yderligere beslutninger i løbet af 3. kvartal 2008.

Risici og usikkerhedsfaktorer

Udover det i delårsrapporten anførte er der ikke sket væsentlige ændringer i EAC's risici og usikkerhedsfaktorer i forhold til det, der blev oplyst i årsrapporten for 2007.

Corporate Governance

ØK lægger vægt på at opretholde en gennemskuelig og effektiv ledelsesform, der er tilpasset koncernens aktuelle behov og strategi. ØK-koncernen er grundlæggende enig i de fleste anbefalinger vedrørende Corporate Governance, som er givet af NASDAQ OMX Copenhagen A/S. I overensstemmelse med ØK's mål om at skabe maksimal værdi for aktionærene overvejer koncernen løbende, hvordan Corporate Governance kan bidrage til opnåelse af dette mål. For yderligere information, se ØK's Årsrapport 2007, side 33-34.

Koncernstrategi

Vækst og værdiskabelse

ØK-koncernens strategi omfatter vækststrategier for hver af de tre forretninger, herunder tiltag om organisk vækst som f. eks. innovation af produkter og services, kapacitetsopgraderinger og geografisk ekspansion.

Herudover vil ØK proaktivt søge opkøbsmuligheder, som giver meningsfuld værdiskabelse og komplementerer de eksisterende forretningers produkter, ydelser og geografisk dækning.

Vækstinitiativerne vil tage afsæt i de eksisterende forretningsmodeller med henblik på at videreudvikle dem yderligere, men attraktive muligheder på nært beslægtede områder, hvor de eksisterende kompetencer kan tilføre værdi, kan også blive relevante.

For yderligere information om ØK-koncernens strategi, se ØK's Årsrapport 2007, side 6-7.

Ledelsens udsagn om fremtiden – risici og usikkerhed

Delårsrapporten for 3. kvartal 2008 indeholder udsagn om fremtiden, herunder forudsigelser vedrørende fremtidig omsætning og primært driftsresultat. Sådanne udsagn er forbundet med risici og usikkerheder omkring forskellige faktorer, hvoraf mange ligger uden for ØK-koncernens kontrol, der kan forårsage, at de faktiske resultater afviger væsentligt fra de forudsigelser, der anføres i delårsrapporten. Faktorer, der kan påvirke forventningerne, omfatter bl.a. de generelle økonomiske og forretningsmæssige forhold, valutakursudsving, efterspørgsel og konkurrencemæssige forhold.

Delårsrapporten for 3. kvartal 2008 offentliggøres på dansk og engelsk. I tilfælde af uoverensstemmelser mellem den danske og den engelske tekst er den danske tekst gældende.

Finanskalender 2009

26.02.09	Årsregnskabsmeddelelse 2008
25.03.09	Ordinær generalforsamling
05.05.09	Delårsrapport 31. marts 2009
13.08.09	Delårsrapport 30. juni 2009
04.11.09	Delårsrapport 30. september 2009

Resultatopgørelse for koncernen

(urevideret)

DKK mio.	3. kvartal		3. kvartal år-til-dato		Hele året
	2008	2007	2008	2007	2007
Fortsættende forretninger					
Omsætning	1.398	1.154	3.745	3.192	4.402
Vareforbrug	964	786	2.602	2.257	3.084
Bruttoresultat	434	368	1.143	935	1.318
Salgs- og distributionsomkostninger	157	138	460	401	531
Administrationsomkostninger	80	48	224	134	210
Øvrige driftsudgifter	0	0	1	2	2
Øvrige driftsindtægter	1	4	4	17	19
Fortjeneste fra salg af finansielle aktiver disponible for salg		6		9	9
Primært driftsresultat	198	192	462	424	603
Finansielle indtægter	29	8	20	22	25
Finansielle udgifter	15	23	57	42	62
Andel af resultat i associerede virksomheder	8	7	21	20	27
Fortjeneste ved salg af associerede virksomheder	0	17	5	17	15
Resultat før skat (EBT)	220	201	451	441	608
Skat af resultat	39	46	103	107	139
Resultat af fortsættende forretninger	181	155	348	334	469
Ophørende forretninger					
Primært driftsresultat	19	1	19	9	2
Finansielle omkostninger og indtægter					1
Resultat før skat	19	1	19	9	3
Skat af resultat					-1
Resultat af ophørende forretninger	19	1	19	9	4
Årets resultat	200	156	367	343	473
Fordelt på:					
Minoritetsinteresser	8	15	30	32	43
Moderselskabet ØK's aktionærer	192	141	337	311	430
Indtjening pr. aktie (DKK) fra fortsættende forretninger			23,0	20,0	29,0
fra ophørende forretninger			1,4	0,8	0,3
Indtjening pr. aktie, udvandet (DKK) fra fortsættende forretninger			23,0	19,9	28,9
fra ophørende forretninger			1,4	0,8	0,3

Koncernbalance – Aktiver

(urevideret)

DKK mio.	30.09 2008	30.09 2007	31.12 2007
Langfristede aktiver			
Immaterielle anlægsaktiver	109	88	92
Materielle anlægsaktiver	701	563	535
Svinebestande	15	8	9
Kapitalandele i associerede virksomheder	62	74	60
Andre investeringer	10	10	11
Udskudt skat	61	17	52
Tilgodehavender	1	1	1
Langfristede aktiver i alt	959	761	760
Kortfristede aktiver			
Varebeholdninger	816	606	522
Tilgodehavender fra salg og tjenesteydelser	896	642	651
Andre tilgodehavender	211	145	141
Likvide beholdninger	351	733	543
Bundne midler			3
	2.274	2.126	1.860
Aktiver bestemt for salg			67
Kortfristede aktiver i alt	2.274	2.126	1.927
Aktiver i alt	3.233	2.887	2.687

Koncernbalance – Egenkapital og forpligtelser

(urevideret)

DKK mio.	30.09 2008	30.09 2007	31.12 2007
Egenkapital			
Aktiekapital	986	1.052	1.052
Andre reserver	-109	-53	-62
Overført resultat	737	666	541
ØK's andel af egenkapitalen	1.614	1.665	1.531
Minoritetsinteresser	70	102	110
Egenkapital i alt	1.684	1.767	1.641
Forpligtelser			
Langfristede forpligtelser			
Lån	86	67	58
Hensættelse til udskudt skat	2	1	2
Andre hensatte forpligtelser	40	13	35
Langfristede forpligtelser i alt	128	81	95
Kortfristede forpligtelser			
Leverandører af vare- og tjenesteydelser	506	395	338
Anden gæld	355	320	205
Selskabsskat	45	67	115
Lån	503	249	281
Andre hensatte forpligtelser	12	8	12
Kortfristede forpligtelser i alt	1.421	1.039	951
Forpligtelser i alt	1.549	1.120	1.046
Egenkapital og forpligtelser i alt	3.233	2.887	2.687

Egenkapitalopgørelse for koncernen

(urevideret)

DKK mio.	Aktie- kapital	Sikrings- reserve	Omreg- nings- reserve	Dags- værdi- regulering	Overført resultat	ØK's andel af egen- kapitalen	Minori- tets- interesser	Egen- kapital i alt
Balance pr. 1. januar 2008	1.052	15	-77		541	1.531	110	1.641
Forskel ved omregning af regnskaber aflagt i udenlandsk valuta			-43			-43	7	-36
Regulering af urealiserede kursgevinster på langfristede lån og mellemværender, der kurssikrer nettoinvesteringer		-4				-4		-4
Aktiebaseret vederlag					3	3		3
Nettoindkomst indregnet direkte i egenkapitalen		-4	-43		3	-44	7	-37
Årets resultat					337	337	30	367
Totalindkomst for perioden		-4	-43		340	293	37	330
Udbetalt udbytte					-137	-137	-77	-214
Køb af egne aktier					-73	-73		-73
Reduktion af aktiekapital	-66				66	0		0
Andre egenkapitalforskydninger	-66				-144	-210	-77	-287
Balance pr. 30. september 2008	986	11	-120		737	1.614	70	1.684

Balance pr. 1. januar 2007	1.169	12	-37	11	642	1.797	104	1.901
Forskel ved omregning af regnskaber aflagt i udenlandsk valuta			-31			-31	-5	-36
Værdiregulering, andre investeringer				-2		-2		-2
Værdiregulering, overført til resultatopgørelsen				-9		-9		-9
Regulering af urealiserede kursgevinster på langfristede lån og mellemværender, der kurssikrer nettoinvesteringer		3				3		3
Aktiebaseret vederlag					1	1		1
Nettoindkomst indregnet direkte i egenkapitalen		3	-31	-11	1	-38	-5	-43
Årets resultat					311	311	32	343
Totalindkomst for perioden	0	3	-31	-11	312	273	27	300
Udbetalt udbytte					-150	-150	-29	-179
Køb af egne aktier					-255	-255		-255
Reduktion af aktiekapital	-117				117	0		0
Andre egenkapitalforskydninger	-117	0	0	0	-288	-405	-29	-434
Balance pr. 30. september 2007	1.052	15	-68	0	666	1.665	102	1.767

Pengestrømsopgørelse for koncernen

(urevideret)

DKK mio.	30.09 2008	30.09 2007	31.12 2007
Pengestrømme fra driften			
Periodens resultat	367	343	473
Reguleret for:			
Af- og nedskrivninger ved ændringer i dagsværdierne	61	54	73
Andre ikke-kontante poster	84	-38	86
Ændring i driftskapital	-290	-92	-259
Betalt selskabsskat	-171	-59	-75
Finansielle omkostninger	-57	-28	-40
Finansielle indtægter	9	22	26
Pengestrømme fra driften	3	202	284
Investeringer			
Udbytte fra associerede virksomheder	19	6	16
Investeringer i materielle anlægsaktiver	-225	-137	-202
Salg af anlægsaktiver	67	18	21
Køb af virksomheder	-29	-38	-37
Salg af associerede virksomheder	14	25	26
Salg af ophørte aktiviteter	19	14	13
Bundne midler		450	447
Salg af finansielle anlægsaktiver	1	21	20
Pengestrømme fra investeringer	-134	359	304
Pengestrømme fra drift og investeringer	-131	561	588
Finansiering			
Optagelse af lån	269	90	133
Nedbringelse af lån	-33	-26	-34
Udbytte til minoritetsaktionærer i dattervirksomheder	-77	-29	-28
Køb af egne aktiver	-73	-255	-500
Udbyttebetaling	-137	-150	-150
Pengestrømme fra finansiering	-51	-370	-579
Pengestrømme i alt	-182	191	9
Likvider, primo	546	554	554
Valutakursreguleringer af likvider	-13	-12	-17
Likvider, ultimo	351	733	546
Likvider	351	733	543
Bundne midler			3
Likvider, ultimo	351	733	546

Kvartalsoversigt for koncernen i DKK

(urevideret)

DKK mio.	2007						2008			
	1	Kvartal		3. kvrt. År-til- dato	4	Hele året	1	Kvartal		3. kvrt. År-til- dato
EAC Foods										
Omsætning	572	617	660	1.849	757	2.606	661	739	853	2.253
- Vækst mod samme kvartal sidste år (%)	29,1	27,2	25,7	28,1	32,6	28,8	15,6	19,8	29,2	21,8
Primært driftsresultat	59	114	145	318	160	478	104	108	156	368
- Overskudsgrad (%)	10,3	18,5	22,0	17,2	21,1	18,3	15,7	14,6	18,3	16,3
EAC Industrial Ingredients										
Omsætning	283	294	316	893	311	1.204	321	330	350	1.001
- Vækst mod samme kvartal sidste år (%)	18,9	15,7	22,0	17,3	21,0	19,4	13,4	12,2	10,8	12,1
Primært driftsresultat ¹⁾	27	24	25	76	22	98	27	22	20	69
- Overskudsgrad (%)	9,5	8,2	7,9	8,5	7,1	8,1	8,4	6,7	5,7	6,9
EAC Moving & Relocation Services										
Omsætning	122	149	178	450	143	592	136	160	195	491
- Vækst mod samme kvartal sidste år (%)	2,5	8,8	1,3	5,9	3,6	6,9	11,5	7,4	9,6	9,4
Primært driftsresultat	6	16	25	47	13	60	7	17	31	55
- Overskudsgrad (%)	4,9	10,7	14,0	10,4	9,1	10,1	5,1	10,6	15,9	11,2
ØK's forretningssegmenter										
Omsætning	977	1.060	1.154	3.192	1.211	4.402	1.118	1.229	1.398	3.745
- Vækst mod samme kvartal sidste år (%)	22,1	21,0	22,2	21,8	25,4	22,8	14,4	15,9	21,1	17,4
Primært driftsresultat ²⁾	92	157	201	450	195	645	138	147	207	492
- Overskudsgrad (%)	9,4	14,8	17,4	14,1	16,1	14,7	12,3	12,0	14,8	13,1
ØK-koncernen – fortsættende forretninger										
Omsætning	977	1.060	1.154	3.192	1.211	4.402	1.118	1.229	1.398	3.745
- Vækst mod samme kvartal sidste år (%)	22,1	21,0	22,2	21,8	25,4	22,8	14,4	15,9	21,1	17,4
Primært driftsresultat ²⁾	86	146	192	424	179	603	124	140	198	462
- Overskudsgrad (%)	8,8	13,8	16,6	13,3	14,8	13,7	11,1	11,4	14,2	12,3

1) Ekskl. en engangsfortjeneste fra finansielle aktiver disponible for salg:

- 2. kvartal 2007 DKK 3 mio.
- 3. kvartal 2007 DKK 6 mio.
- 2007 DKK 9 mio.

2) Inkl. en engangsfortjeneste fra finansielle aktiver disponible for salg:

- 2. kvartal 2007 DKK 3 mio.
- 3. kvartal 2007 DKK 6 mio.
- 2007 DKK 9 mio.

Kvartalsoversigt for koncernen i USD

(urevideret)

DKK mio.	2007 *						2008			
	Kvartal			3. kvrt. År-til- dato	Hele året		Kvartal			3. kvrt. År-til- dato
	1	2	3		4		1	2	3	
EAC Foods										
Omsætning	100,9	111,8	121,8	334,5	147,4	481,9	133,8	154,6	172,6	461,0
- Vækst mod samme kvrt. sidste år (%)							32,6	38,3	41,7	37,8
Primært driftsresultat	10,4	20,7	26,8	57,9	31,1	89,0	21,1	22,6	31,5	75,2
- Overskudsgrad (%)	10,3	18,5	22,0	17,3	21,1	18,5	15,7	14,6	18,3	16,3
EAC Industrial Ingredients										
Omsætning	53,8	53,7	57,1	164,6	59,1	223,7	65,1	68,9	71,4	205,4
- Vækst mod samme kvrt. sidste år (%)							21,0	28,3	25,0	24,8
Primært driftsresultat ¹⁾	5,1	4,4	4,5	14,0	4,2	18,2	5,5	4,6	4,1	14,2
- Overskudsgrad (%)	9,5	8,2	7,9	8,5	7,1	8,1	8,4	6,7	5,7	6,9
EAC Moving & Relocation Services										
Omsætning	22,6	29,0	34,9	86,5	28,7	115,3	27,6	33,1	39,1	99,8
- Vækst mod samme kvrt. sidste år (%)							22,1	14,1	12,0	15,4
Primært driftsresultat	1,1	3,1	4,9	9,1	2,6	11,7	1,4	3,5	6,2	11,2
- Overskudsgrad (%)	4,9	10,7	14,0	10,5	9,1	10,1	5,1	10,6	15,9	11,2
Forretningssegmenter										
Omsætning	177,3	194,5	213,8	585,6	235,2	820,8	226,5	256,6	283,1	766,2
- Vækst mod samme kvrt. sidste år (%)							27,7	31,9	32,4	30,8
Primært driftsresultat ²⁾	16,6	28,2	36,2	81,0	37,9	118,9	28,0	30,7	41,8	100,5
- Overskudsgrad (%)	9,4	14,5	16,9	13,8	16,1	14,5	12,4	12,0	14,8	13,1

* 2007 er omregnet til USD ved brug af 2008 kurser for alle ikke USD selskaber for at korrigere for kurseffekten ved omregning til USD.

1) Ekskl. en engangsfortjeneste fra finansielle aktiver disponible for salg:

- 2. kvartal 2007 USD 0,6 mio.
- 3. kvartal 2007 USD 1,1 mio.
- 2007 USD 1,7 mio.

2) Inkl. en engangsfortjeneste fra finansielle aktiver disponible for salg:

- 2. kvartal 2007 USD 0,6 mio.
- 3. kvartal 2007 USD 1,1 mio.
- 2007 USD 1,7 mio.

Noter

Note 1 – Generelt

A/S Det Østasiatiske Kompagni (selskabet) med dattervirksomheder (samlet koncernen) fokuserer på tre forretninger:

- EAC Foods er integreret producent og distributør af forarbejdede kødprodukter i Venezuela,
- EAC Industrial Ingredients distribuerer ingredienser produceret af tredjeparter til forskellige brancher i Asien,
- EAC Moving & Relocation Services med aktiviteter inden for privatflytninger, kontorflytninger, arkivforvaltning og spedition.

Selskabet er et aktieselskab, der er registreret og hjemmehørende i Danmark. Hjemstedsadressen er Indiakaj 20, 2100 København Ø, Danmark.

Selskabet er børsnoteret på NASDAQ OMX Copenhagen A/S.

Tallene i delårsrapporten er angivet i DKK mio., medmindre andet er angivet.

Note 2 – Regnskabspraksis

Regnskabsgrundlag for delårsrapporten

Delårsrapporten omfatter et sammendraget koncernregnskab for A/S Det Østasiatiske Kompagni.

Delårsrapporten er aflagt i overensstemmelse med IAS 34 "Præsentation af delårsrapporter" som godkendt af EU og yderligere danske oplysningskrav til delårsrapporteringen for børsnoterede selskaber.

Delårsrapporten er aflagt efter samme regnskabspraksis som ØK's Årsrapport 2007.

Koncernregnskabet for ØK for 2008 aflægges i overensstemmelse med de internationale regnskabsstandarder (IFRS) som godkendt af EU samt yderligere danske oplysningskrav til årsrapporter for børsnoterede selskaber. De yderligere danske oplysningskrav er anført i IFRS-bekendtgørelsen udsendt af Erhvervs- og Selskabsstyrelsen i forbindelse med årsregnskabsloven.

For en beskrivelse af regnskabspraksis henvises der til omtalen på side 42-49 i ØK's Årsrapport 2007.

Væsentlige regnskabsmæssige skøn og vurderinger

ØK-gruppens skøn ved opgørelsen af den regnskabsmæssige værdi af aktiver og forpligtelser er baseret på forudsætninger, som afhænger af fremtidige begivenheder. Dette indebærer blandt andet værdiforringelsestest af immaterielle aktiver.

For en beskrivelse af risici henvises der til omtalen på side 48 i ØK's Årsrapport 2007.

Nye regnskabsstandarder

Siden udgangen af 2007 har IASB ikke stillet forslag om nye regnskabsstandarder. For en nærmere gennemgang af de nye regnskabsstandarder, som træder i kraft i 2008 eller senere, se ØK's Årsrapport 2007, side 48-49.

Note 3 – Opkøb af virksomheder

Note 3 følger på næste side.

Note 4 – Andre hensatte forpligtelser

Der har ikke været nogen væsentlige bevægelser siden slutningen af 2007 ud over korrektion for valutakursudvikling. For yderligere information, se ØK's Årsrapport 2007, side 61.

Note 5 – Eventualforpligtelser

Eventualforpligtelserne er uændrede fra ultimo 2007. For yderligere information, se ØK's Årsrapport 2007, side 69.

Note 3 – Opkøb af virksomheder

DKK mio.					2008
Opkøb af enheder					
Virksomhedens navn	Primær aktivitet	Dato for erhvervelse	Erhvervet andel	Kostpris	
Ikan Relocation Services Pvt. Ltd.	Relocation Services	24.01.2008	70%	22	
IR Moving Concepts Pvt. Ltd.	Moving Services	24.01.2008	70%	7	
Total				29	

	Regnskabsmæssig værdi før opkøb	Total Dagsværdi pr. erhvervelsesdato
Materielle anlægsaktiver	2	2
Tilgodehavender	10	10
Likvide beholdninger	3	3
Hensatte forpligtelser, ekskl. udskudt skat	-3	-3
Lån	-1	-1
Leverandører af varer og tjenesteydelser samt anden gæld m.v.	-4	-4
Nettoaktiver	7	7
Minoritetsinteresser		-2
ØK's andel af egenkapital		5
Goodwill		24
Købspris		29
Fordeling af kontantvederlag:		
Kontantbetaling		29
Total		29

EAC Moving & Relocation Services

EAC Moving & Relocation Services (Santa Fe Holdings Ltd.) har købt 70% af aktierne i to indiske selskaber, IR Moving Concepts Pvt. Ltd. og IKAN Relocation Services Pvt. Ltd., med i alt 137 medarbejdere i seks byer. De resterende aktieandele vil være ejet af den primære ledelse i de to selskaber. Santa Fe Holdings Ltd. har en option på køb af de resterende aktier efter tre år.

De to virksomheder oplever stærk vækst. EAC Moving & Relocation Services forventer, at virksomhederne kan opretholde stærk, tocifret vækst fremover på grund-

lag af et stigende indisk BNP samt fortsatte investeringer i landet fra internationale selskaber, der udstationerer stadig flere medarbejdere.

De to virksomheder har et nært samarbejde og er associerede selskaber via fælles ejerskab. Fra de seks vigtige byer New Delhi, Mumbai, Bangalore, Hyderabad, Chennai og Pune tilbyder virksomhederne internationale og nationale flytte- og udstationeringsydelser til udstationerede medarbejdere i internationale selskaber og institutioner. De to virksomheder er allerede integreret i EAC Moving & Relocation Services' pan-asiatiske net-

værk med udbud af bl.a. udstationeringsydelser. Disse ydelser med høje avancer omfatter immigration, visa, arbejdstilladelser, hus- og skolesøgning, sprog- og kulturundervisning, hushjælp samt en række andre ydelser med henblik på at assistere de udstationerede medarbejdere og deres familier med at finde sig til rette.

Virksomhedernes EBIT-margin på 25% afspejler deres omdømme for høj kvalitet og effektivitet på et indisk udstationeringsmarked, der stadig er på et tidligt udviklingsniveau.

Ledespåtegning

Bestyrelse og direktion har behandlet og godkendt delårsrapporten for 3. kvartal 2008 for A/S Det Østasiatiske Kompagni.

Delårsrapporten, der omfatter et sammendraget koncernregnskab for A/S Det Østasiatiske Kompagni, er aflagt i overensstemmelse med de internationale regnskabsstandarder (IFRS) som godkendt af EU og supplerende danske oplysningskrav. Delårsrapporten er udarbejdet ifølge de samme regnskabsstandarder som ØK's Årsrapport 2007.

Vi anser den valgte regnskabspraksis for hensigtsmæssig, de regnskabsmæssige skøn for forsvarlige og den samlede præsentation af regnskabsmeddelelsen dækkende, og delårsrapporten giver således efter vor opfattelse et retvisende billede af koncernens aktiver, passiver, finansielle stilling samt af resultatet af koncernens aktiviteter og koncernens pengestrømme for 3. kvartal 2008.

Ledelsens beretning giver endvidere et retvisende billede af udviklingen af koncernens aktiviteter og finansielle stilling samt en beskrivelse af de væsentligste risici og usikkerhedsfaktorer, som koncernen står over for.

Der er ikke udført revision eller review for 3. kvartal 2008 i henhold til de internationale revisionsstandarder eller internationale standarder for review af regnskaber.

København, 6. november 2008

A/S Det Østasiatiske Kompagni

Direktion

Niels Henrik Jensen

Bestyrelse

Henning Kruse Petersen
Formand

Torsten Erik Rasmussen
Næstformand

Connie Astrup-Larsen

Mats Lönnqvist

Preben Sunke

Kontakt

A/S Det Østasiatiske Kompagni

East Asiatic House
Indiakaj 20
2100 København Ø
Danmark

Telefon +45 3525 4300
Telefax +45 3525 4313
www.eac.dk

Aktionærsekretariat:

Telefon +45 3525 4300
Telefax +45 3525 4313

Plumrose Latinoamericana C.A.

Edificio Plumrose
Urbanización Los Ruices Sur
Prolongacion Avenida Trieste Cruce con Calle Miranda
Caracas 1071
Venezuela

Postadresse:

Plumrose Latinoamericana C.A.
P.O. Box 3941
Caracas 1010-A
Venezuela

Telefon +58 212 273 8711
Telefax +58 212 256 0025
www.plumrose.com

The East Asiatic (Thailand) Public Company Ltd.

1168/98-100 Lumpini Tower, 33rd Floor
RAma IV Road, Kwang Thungmahamek
Khet Sathorn
Bangkok 10120
Thailand

Postadresse:

P.O. Box 228
Bangrak
Bangkok 10500
Thailand

Telefon +66 2689 5999
Telefax +66 2689 5888
www.eac.co.th

Santa Fe Transport International Ltd.

18 Floor, C.C. Wu Building
302-308 Hennessy Road
Wanchai
Hong Kong

Telefon +852 2574 6204
Telefax +852 2834 5380
www.santafe.com.hk